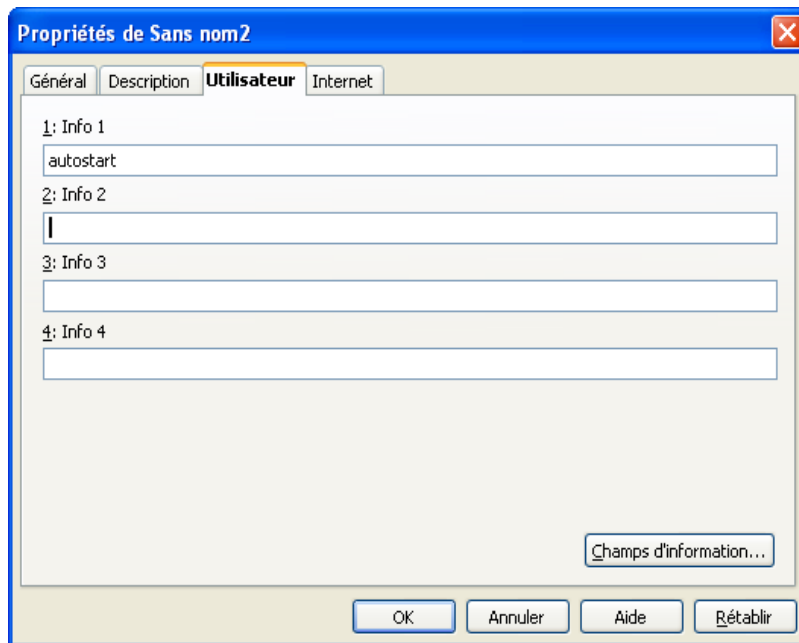


Comment lancer automatiquement le démarrage du diaporama à l'ouverture du fichier .odp ?

OpenOffice Vresion 2.3

Il y a deux possibilités :

- taper **autostart** dans une des lignes de l'onglet Utilisateur, après avoir fait Fichier > Propriétés :



- utiliser l'**extension "Impress_runner"** qu'il est possible de télécharger et d'installer en suivant les explications qui suivent :

ou !!!

Vous êtes nombreux à poser la fameuse question : comment lancer automatiquement un diaporama Impress comme on peut le faire avec PowerPoint.

La manipulation proposée qui consiste à modifier le paramètre -show dans l'explorateur Windows est compliqué (et risqué) pour de simples utilisateurs.

Pour vous faciliter la vie, Laurent Godard propose un module à ajouter à Impress.

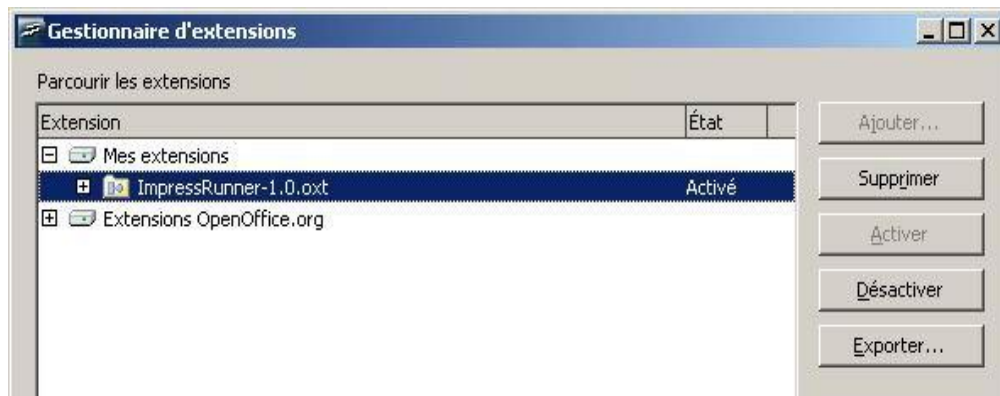
Télécharger d'abord l'extension **ImpressRunner**

<http://user.services.openoffice.org/fr/forum/ftopic4138.html>

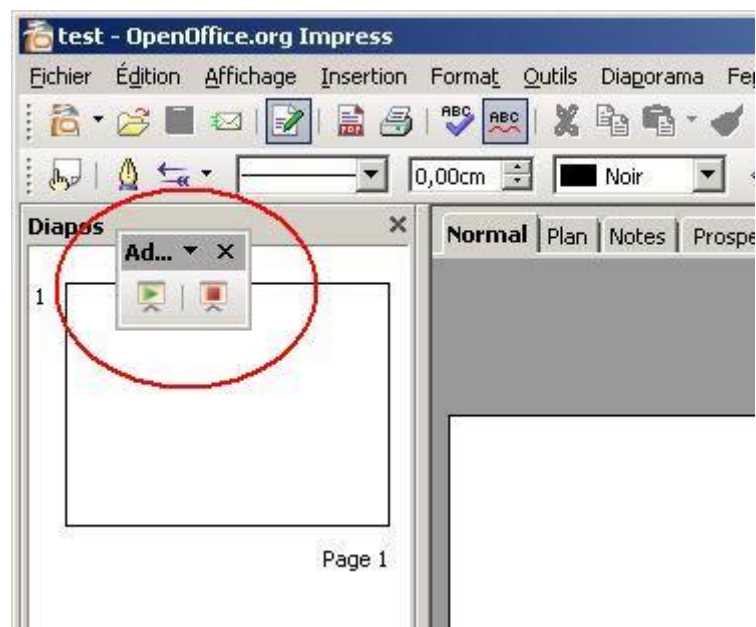
Sous OOO, allez dans le menu Outils / Gestionnaire des extensions

Positionnez-vous sur "*Mes extensions*" et cliquez sur le bouton [Ajouter]

Sélectionnez le fichier **ImpressRunner-1.x.oxt** que vous venez de télécharger. Vous devez maintenant avoir l'extension activé comme dans l'illustration ci-dessous.



Maintenant, chargez Impress et le diaporama de votre choix. Une petite boîte à outils supplémentaire apparaît :

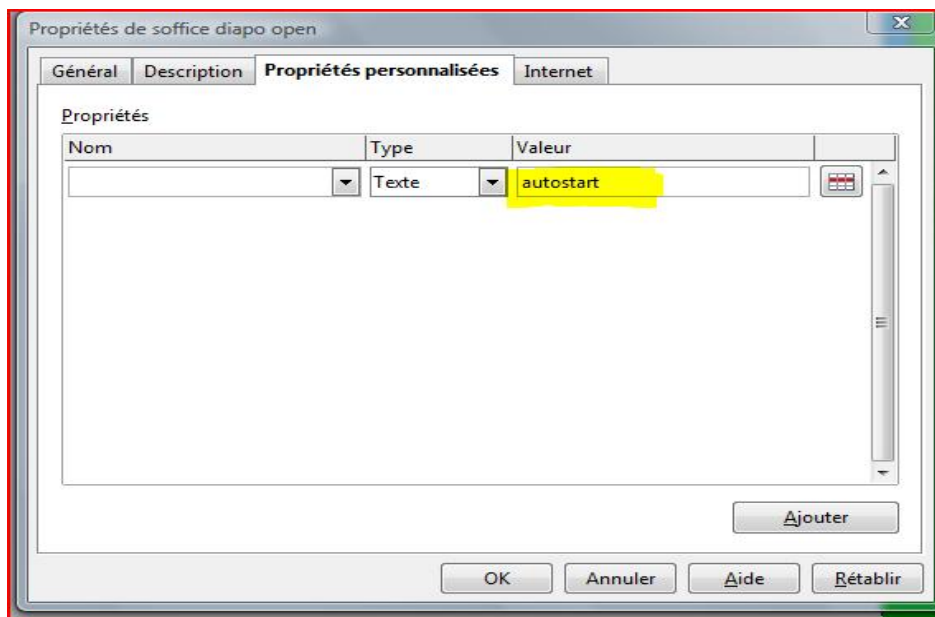


Il vous suffit de cliquer sur le bouton vert pour paramétrer le prochain lancement du diaporama de manière automatique.

Comment lancer automatiquement le démarrage du diaporama à l'ouverture du fichier .odp ?

OpenOffice Vresion 3.1.1

Il faut ajouter une ligne et indiquer autostart, comme ci-dessous !
fichier > propriété



Faire un clic droit sur le fichier enregistré "clic-droit>afficher",
Il lance subrepticement "Impress" qui disparaît pour laisser la place au diaporama démarré !!